



Betriebsstatistische Erhebung 2020

Verband Schweizerischer Inkassotreuhandinstitute vsi
13. November 2020

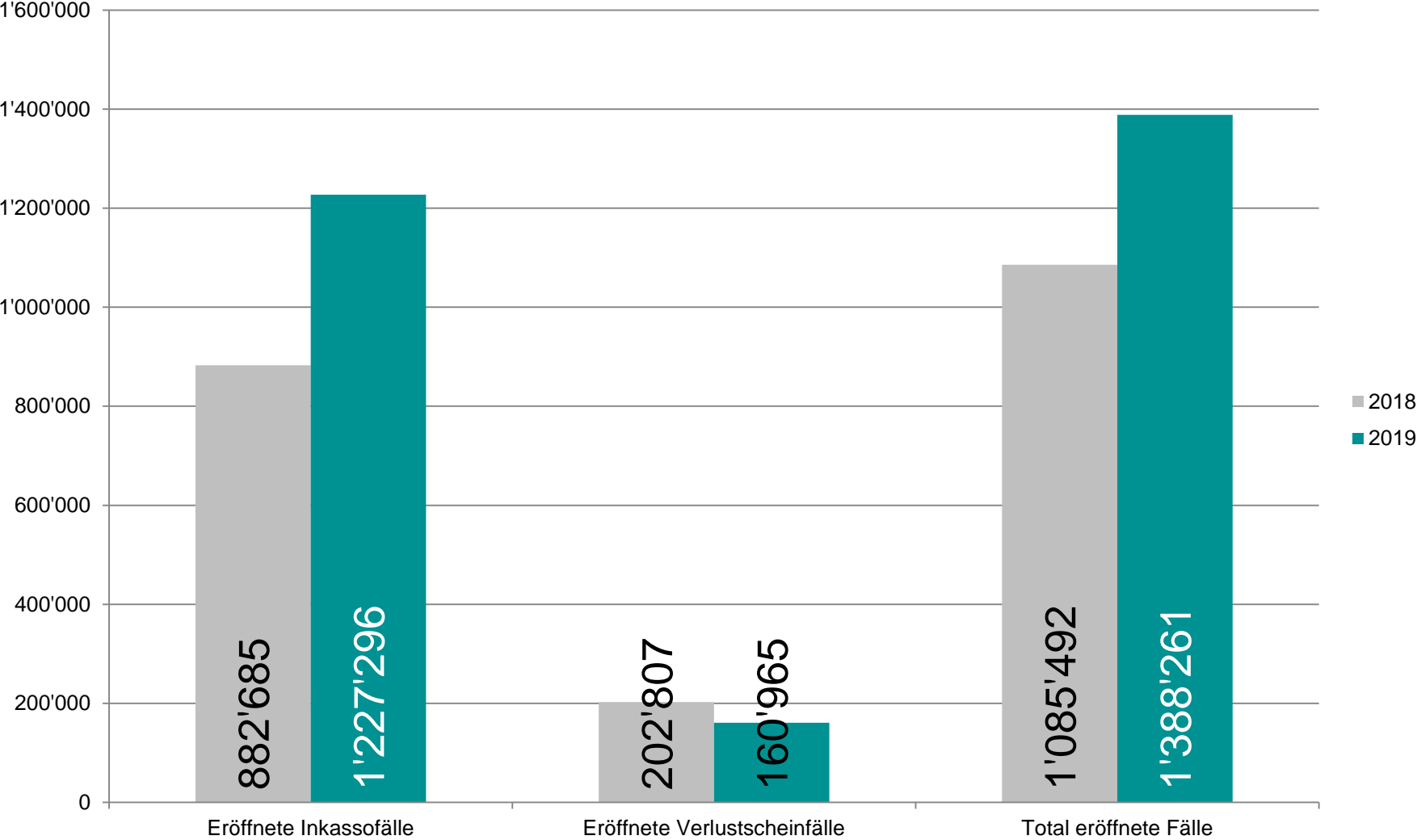
1.3 Mio.

Jährlich an vsi-Mitglieder übergebene Fälle.

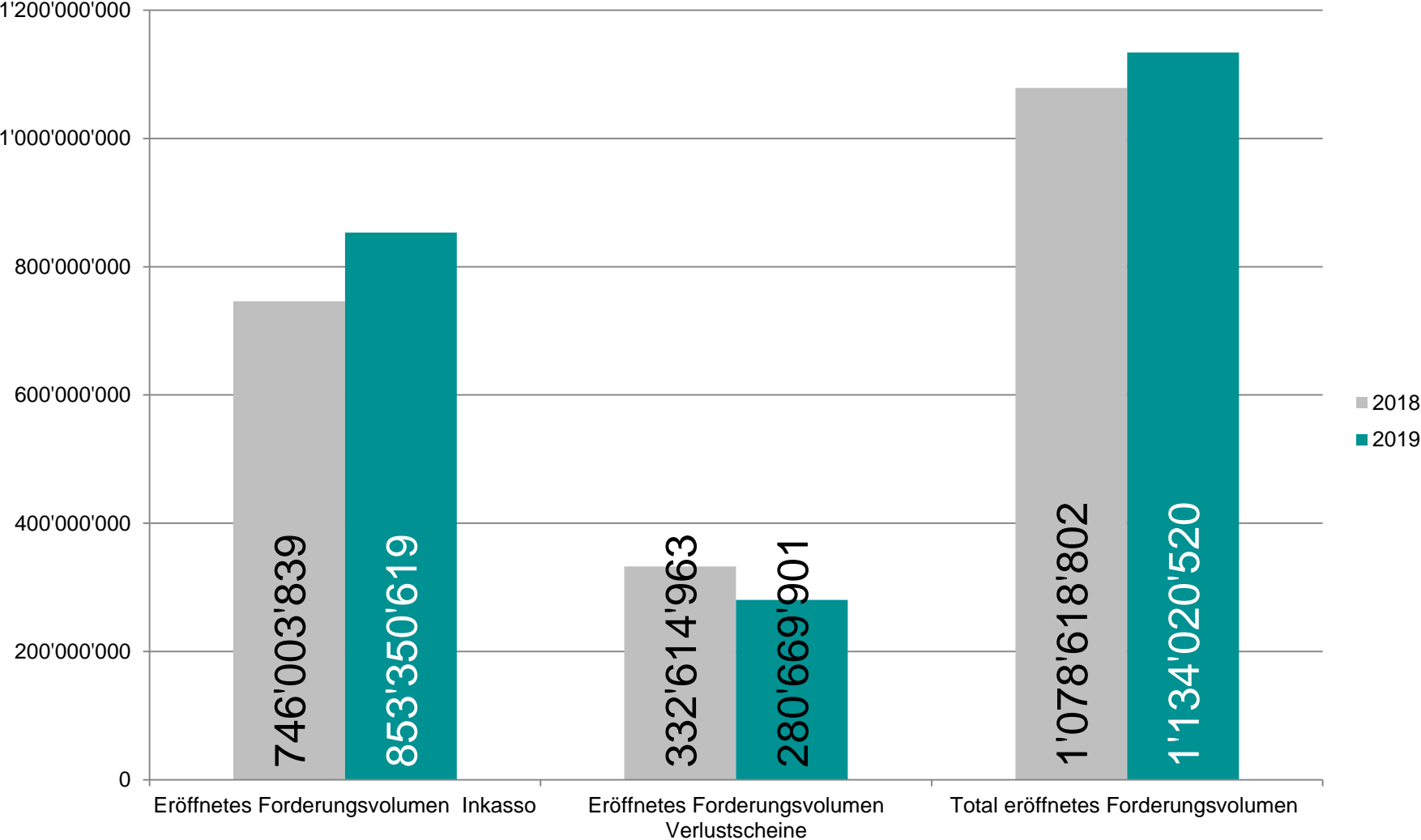
CHF 1.1 Mia.

Jährlich von vsi-Mitgliedern eröffnetes Forderungsvolumen.

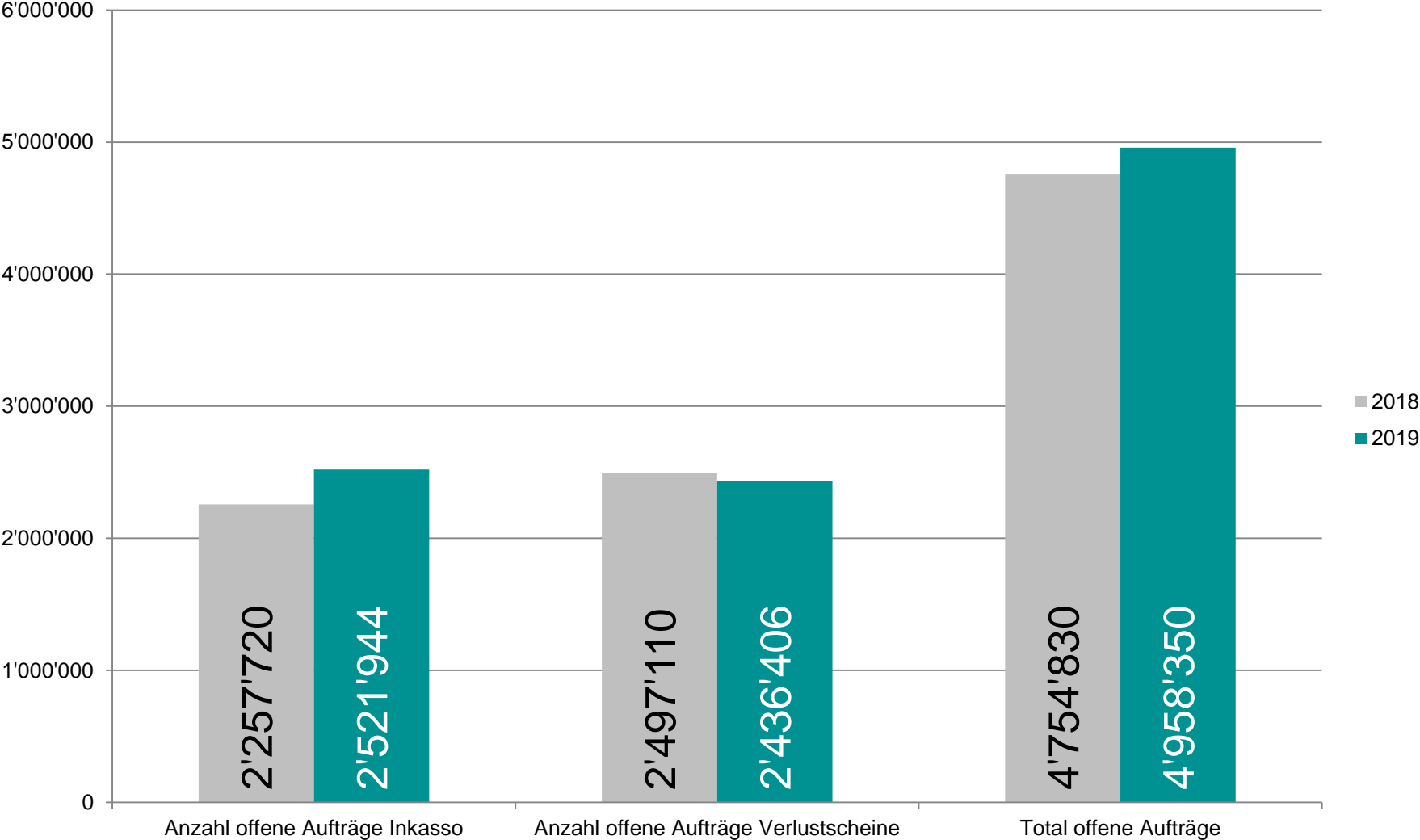
Anzahl eröffnete Inkassofälle pro Jahr



Eröffnetes Forderungsvolumen pro Jahr



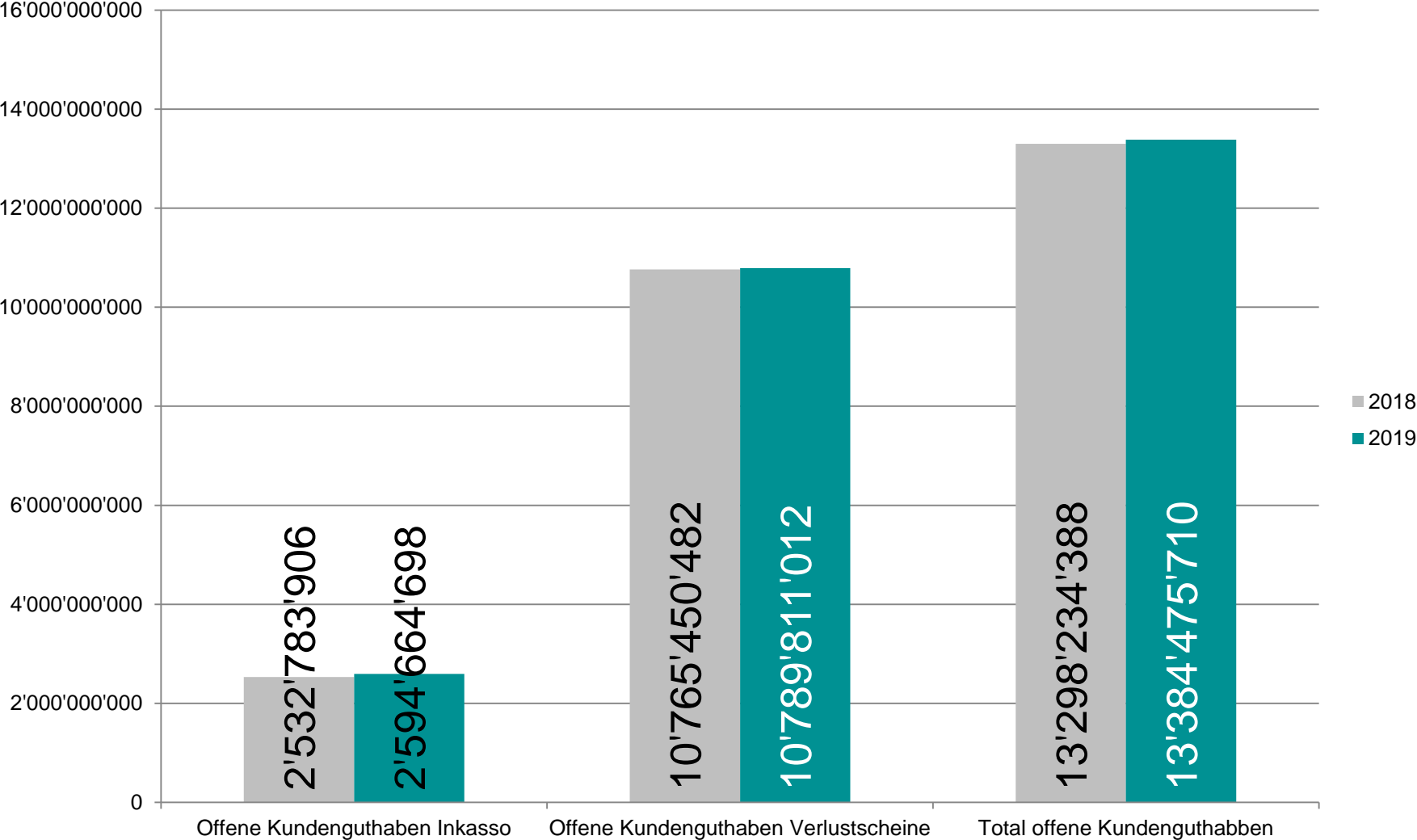
Anzahl offene Aufträge



CHF 13 Mia.

Bestand an durch vsi-Mitglieder verwalteten offenen Forderungen.

Offene Kundenguthaben



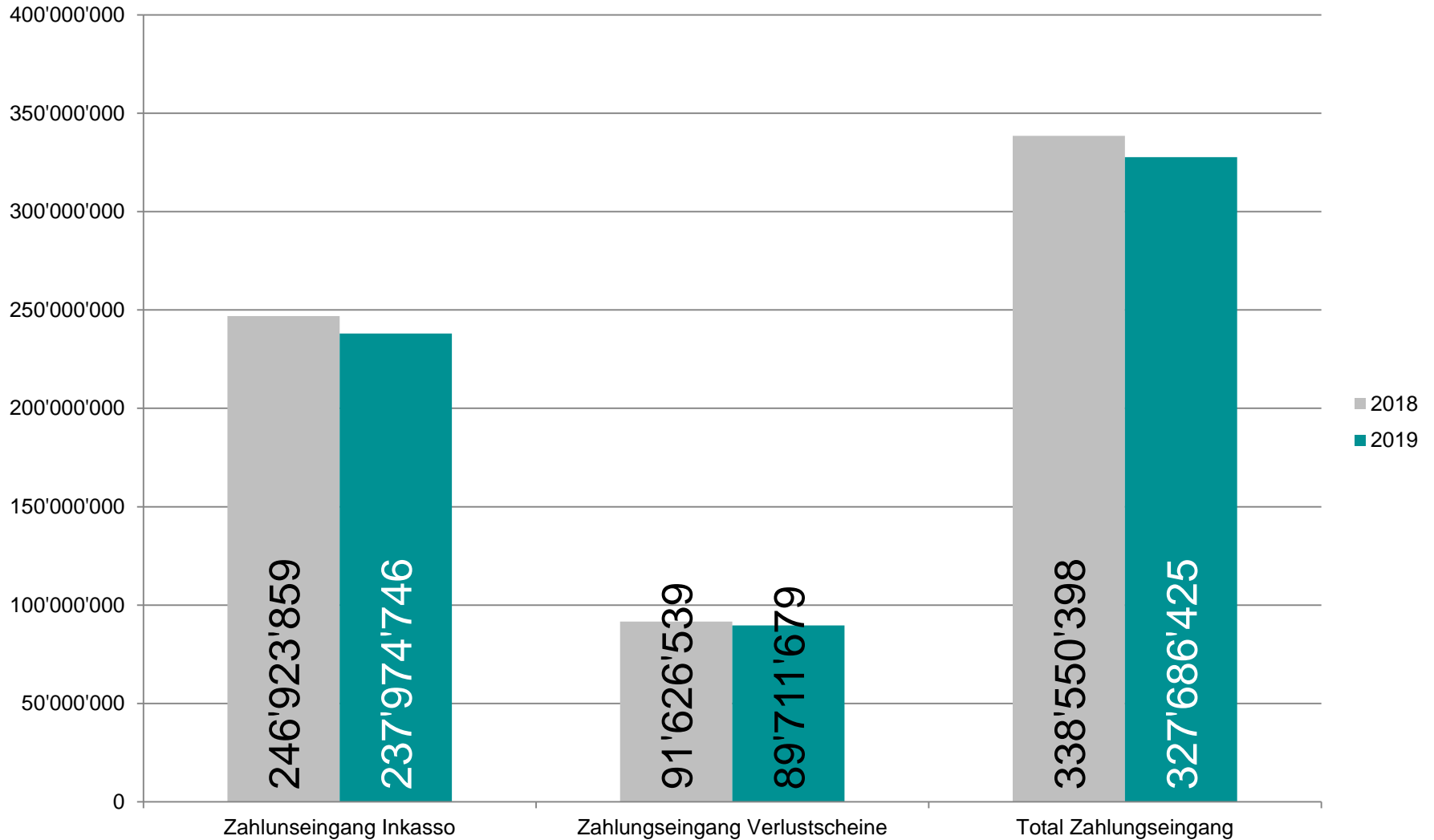
CHF 330 Mio.

von vsi-Mitgliedern generierte Zahlungseingänge.

CHF 90 Mio.

davon stammen aus von vsi-Mitgliedern generierten Zahlungseingängen bei Verlustscheinen. Unternehmen erachten Verlustscheine nie als verloren geglaubte Gelder.

Zahlungseingang auf Kundenguthaben



Grunddaten 2018/2019

	Verlustscheine	Inkassoaufträge	Total
Anzahl eröffnete Aufträge (Fälle) 2018	202'807	882'685	1'085'492
Anzahl eröffnete Aufträge (Fälle) 2019	160'965	1'227'296	1'388'261
Eröffnete Forderung die dem Schuldner mit der 1. Mahnung in Rechnung gestellt wurde 2018	332'614'963	746'003'839	1'078'618'802
Eröffnete Forderung die dem Schuldner mit der 1. Mahnung in Rechnung gestellt wurde 2019	280'669'901	853'350'619	1'134'020'520
Anzahl offene Aufträge (Fälle) 2018	2'497'110	2'257'720	4'754'830
Anzahl offene Aufträge (Fälle) 2019	2'436'406	2'521'944	4'958'350
Offenes Kundenguthaben (Haupt- und Nebenforderung) 2018	10'765'450'482	2'532'783'906	13'298'234'388
Offenes Kundenguthaben (Haupt- und Nebenforderung) 2019	10'789'811'012	2'594'664'698	13'384'475'710
Anzahl Aufträge (Fälle) mit mind. einer Zahlung 2018 (mehrere Teilzahlungen nur einmal berücksichtigt)	140'567	480'083	620'650
Anzahl Aufträge (Fälle) mit mind. einer Zahlung 2019 (mehrere Teilzahlungen nur einmal berücksichtigt)	133'906	597'377	731'283
Zahlungseingang auf Kundenguthaben 2018 (Haupt- und Nebenforderung)	91'626'539	246'923'859	338'550'398
Zahlungseingang auf Kundenguthaben 2019 (Haupt- und Nebenforderung)	89'711'679	237'974'746	327'686'425
Anzahl Betreibungen 2018	50'004	184'159	234'163
Anzahl Betreibungen 2019	71'370	209'259	280'629
Höhe Kundenguthaben (Haupt- und Nebenforderung) Betreibungen 2018	395'195'419	311'454'768	706'650'187
Höhe Kundenguthaben (Haupt- und Nebenforderung) Betreibungen 2019	409'565'763	313'513'850	723'079'613

