



**Inkasso
Suisse**

Betriebsstatistische Erhebung 2022



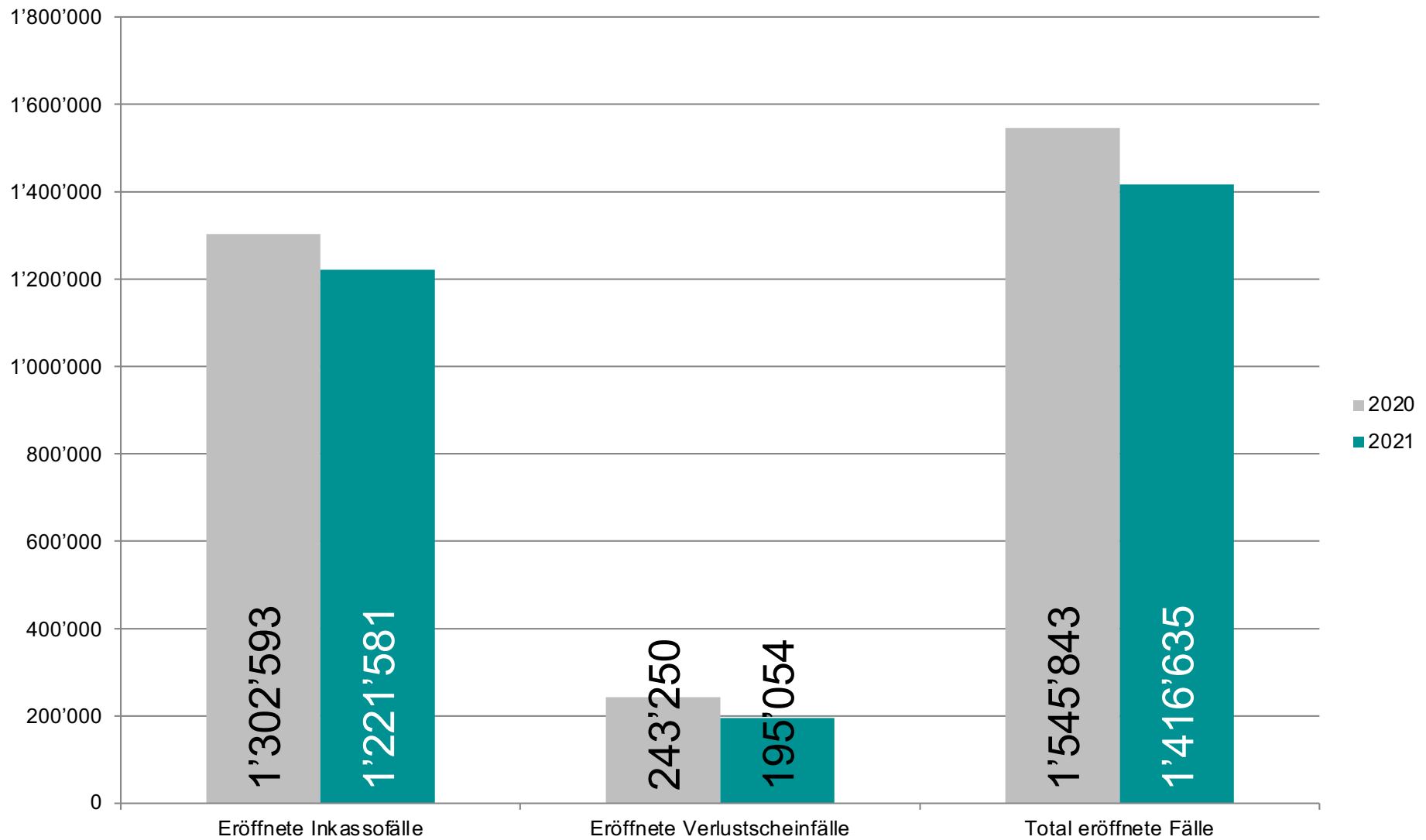
1.41 Mio.

Jährlich an Inkasso Suisse Mitglieder übergebene Fälle.

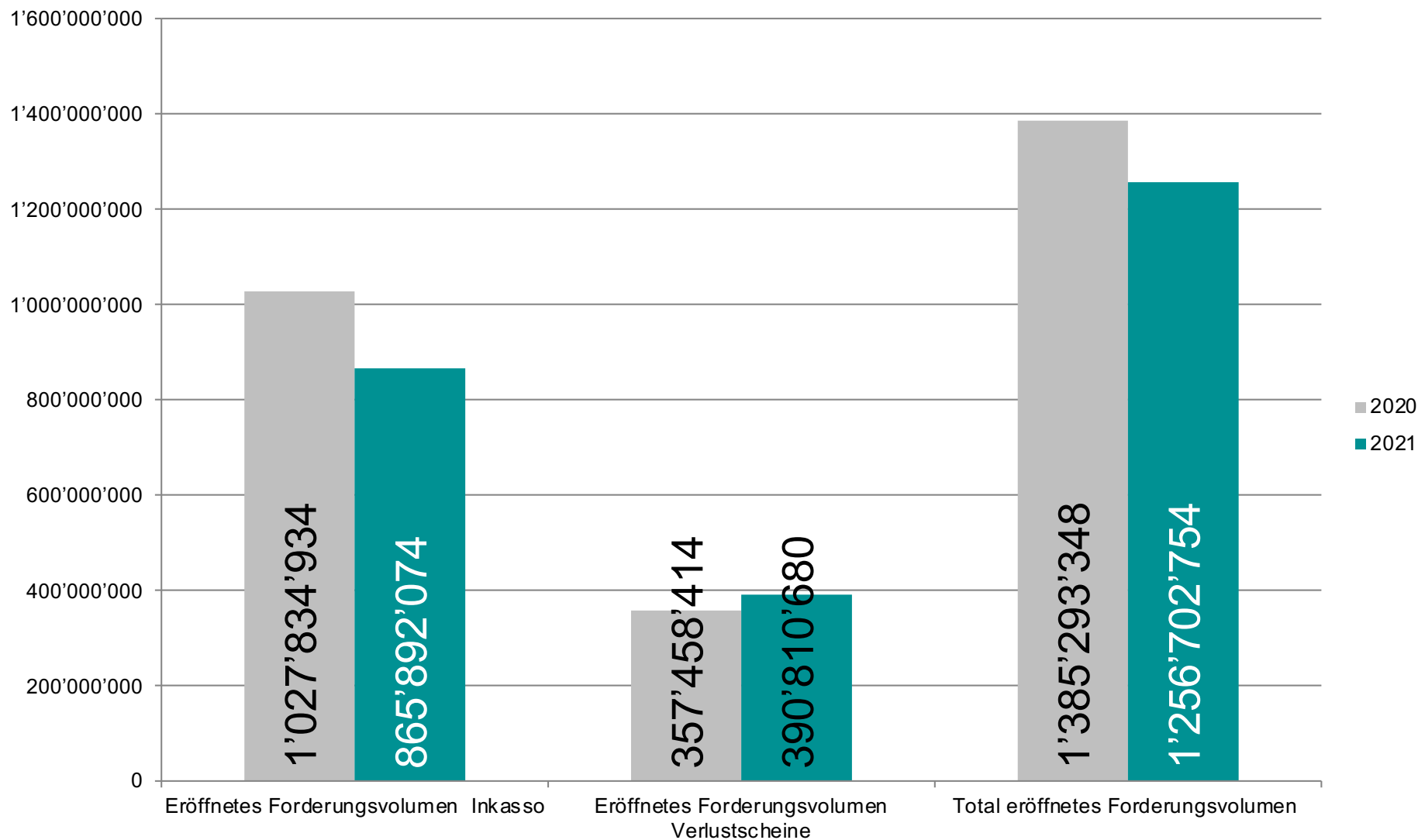
CHF 1.25 Mia.

Jährlich von Inkasso Suisse Mitgliedern eröffnetes Forderungsvolumen.

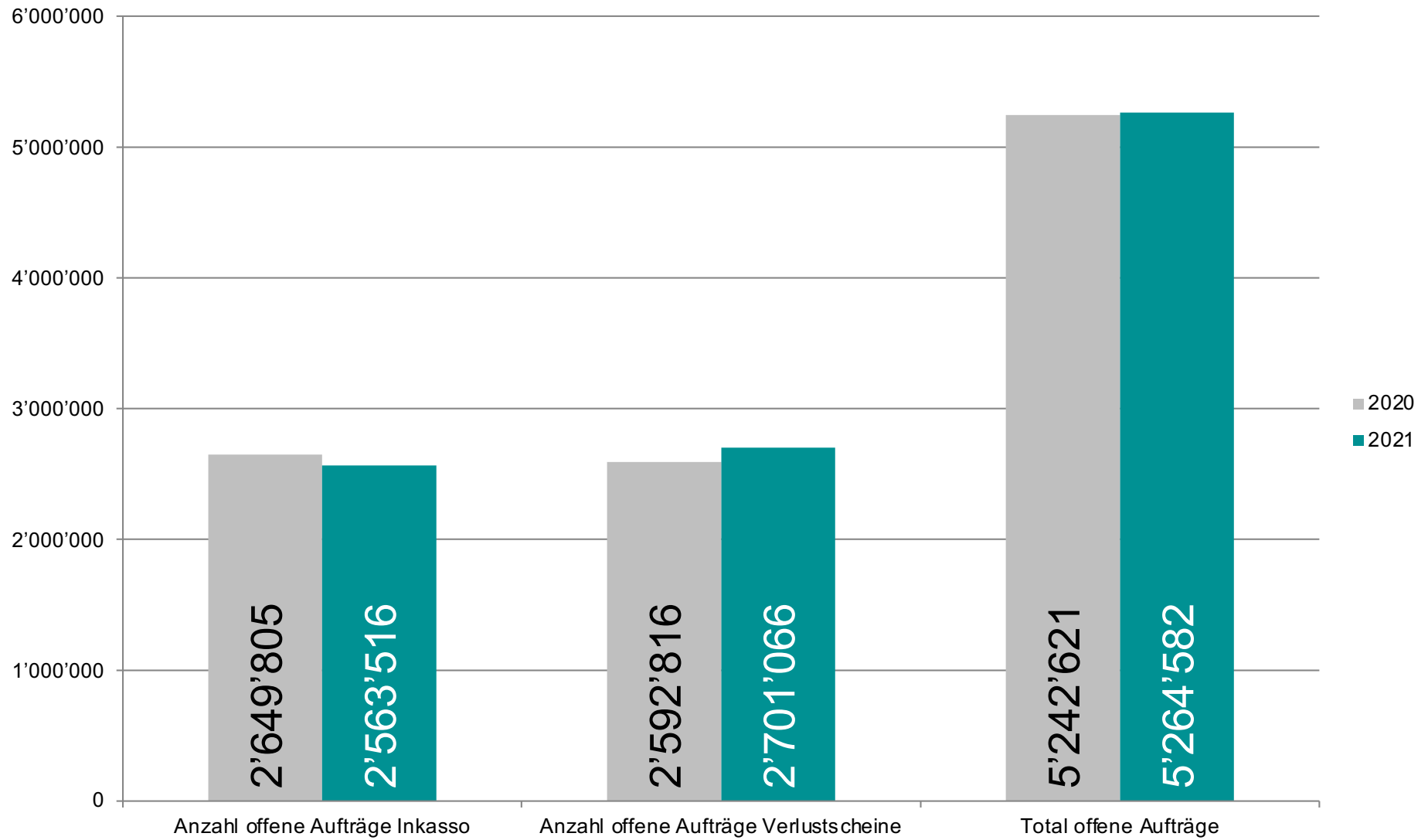
Anzahl eröffnete Inkassofälle pro Jahr



Eröffnetes Forderungsvolumen pro Jahr



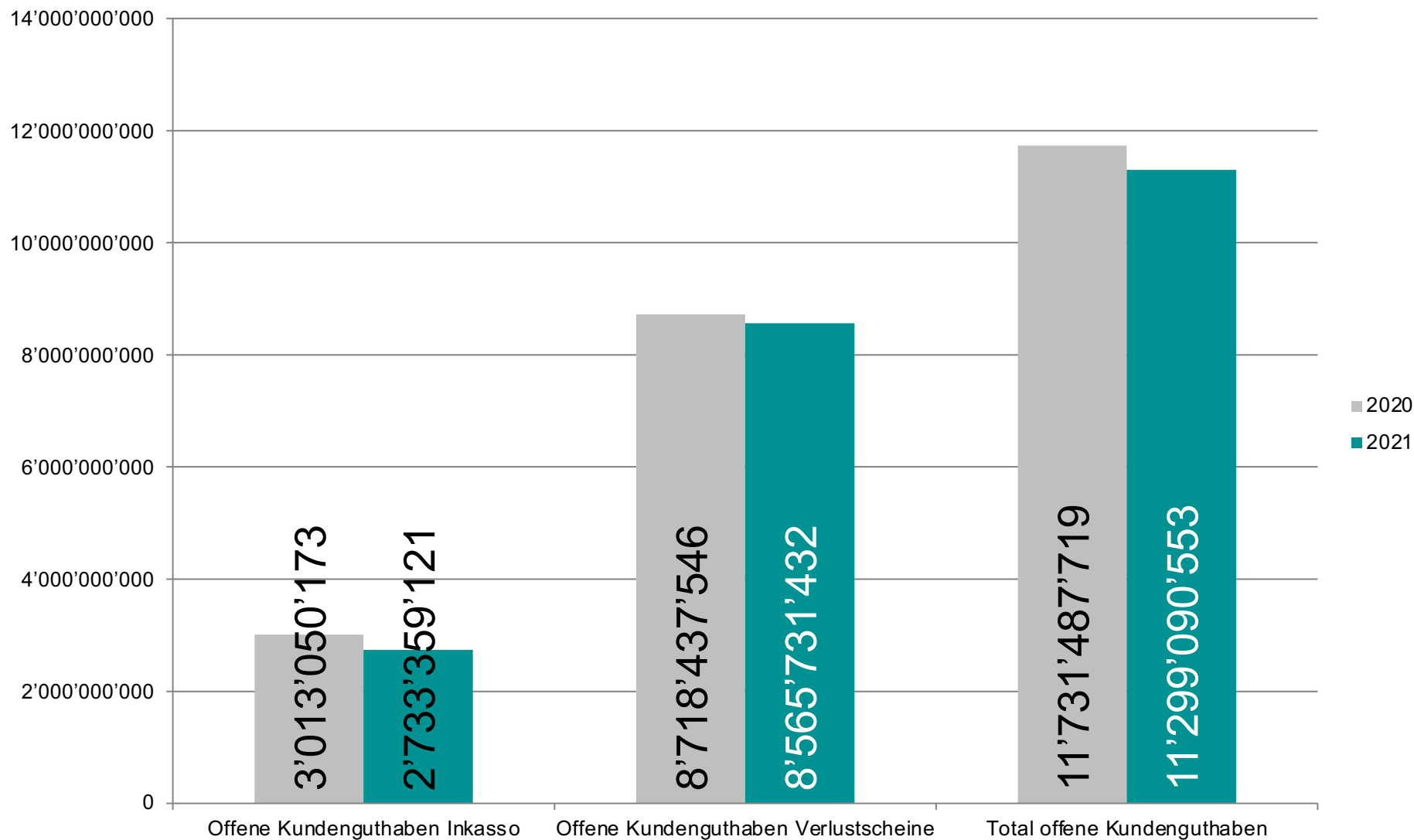
Anzahl offene Aufträge



CHF 11.3 Mia.

Bestand an durch Inkasso Suisse Mitglieder verwalteten offenen Forderungen.

Offene Kundenguthaben



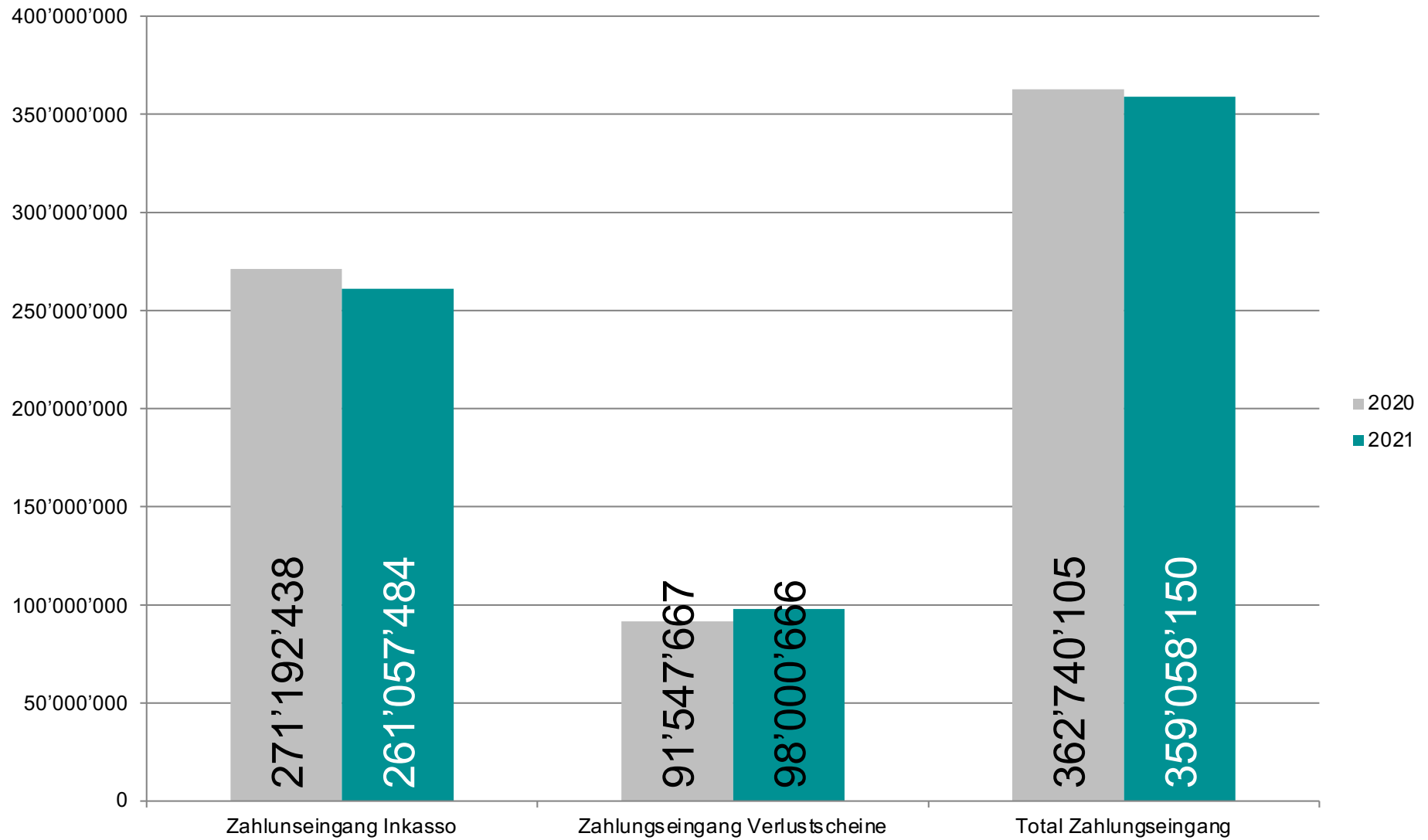
CHF 360 Mio.

von Inkasso Suisse Mitgliedern generierte Zahlungseingänge.

CHF 98 Mio.

davon stammen aus von Inkasso Suisse Mitgliedern generierten Zahlungseingängen bei Verlustscheinen. Unternehmen erachten Verlustscheine nie als verloren geglaubte Gelder.

Zahlungseingang auf Kundenguthaben



Grunddaten 2020/2021

	Verlustscheine	Inkassoaufträge	Total
Anzahl eröffnete Aufträge (Fälle) 2021	195'054	1'221'581	1'416'635
Anzahl eröffnete Aufträge (Fälle) 2020	243'250	1'302'593	1'545'843
Eröffnete Forderung die dem Schuldner mit der 1. Mahnung in Rechnung gestellt wurde 2021	390'810'680	865'892'074	1'256'702'754
Eröffnete Forderung die dem Schuldner mit der 1. Mahnung in Rechnung gestellt wurde 2020	357'458'414	1'027'834'934	1'385'293'348
Anzahl offene Aufträge (Fälle) 2021	2'701'066	2'563'516	5'264'582
Anzahl offene Aufträge (Fälle) 2020	2'592'817	2'649'805	5'242'622
Offenes Kundenguthaben (Haupt- und Nebenforderung) 2021	8'565'731'432	2'733'359'121	11'299'090'553
Offenes Kundenguthaben (Haupt- und Nebenforderung) 2020	8'718'437'546	3'013'050'173	11'731'487'719
Anzahl Aufträge (Fälle) mit mind. einer Zahlung 2021 (mehrere Teilzahlungen nur einmal berücksichtigt)	141'229	689'428	830'657
Anzahl Aufträge (Fälle) mit mind. einer Zahlung 2020 (mehrere Teilzahlungen nur einmal berücksichtigt)	141'565	657'128	798'693
Zahlungseingang auf Kundenguthaben 2021 (Haupt- und Nebenforderung)	98'000'666	261'057'484	359'058'150
Zahlungseingang auf Kundenguthaben 2020 (Haupt- und Nebenforderung)	91'547'667	271'192'438	362'740'105
Anzahl Betreibungen 2021	53'896	219'845	273'741
Anzahl Betreibungen 2020	53'408	211'830	265'238
Höhe Kundenguthaben (Haupt- und Nebenforderung) Betreibungen 2021	338'956'378	269'783'558	608'739'936
Höhe Kundenguthaben (Haupt- und Nebenforderung) Betreibungen 2020	360'538'483	271'687'066	632'225'549



**Inkasso
Suisse**