



**Inkasso  
Suisse**

# Betriebsstatistische Erhebung 2024

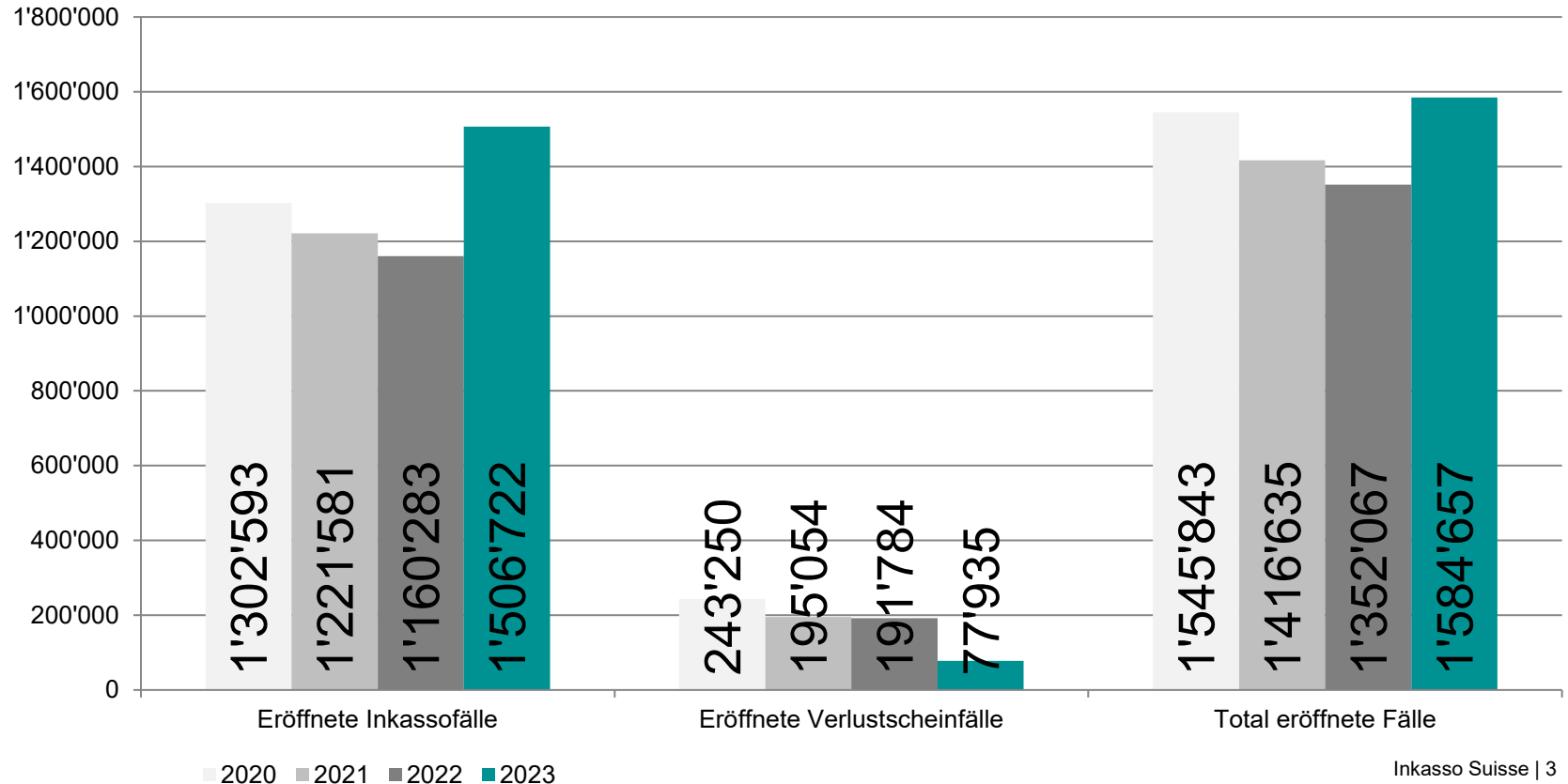
# 1.58 Mio.

Jährlich an Inkasso Suisse Mitglieder übergebene Fälle.

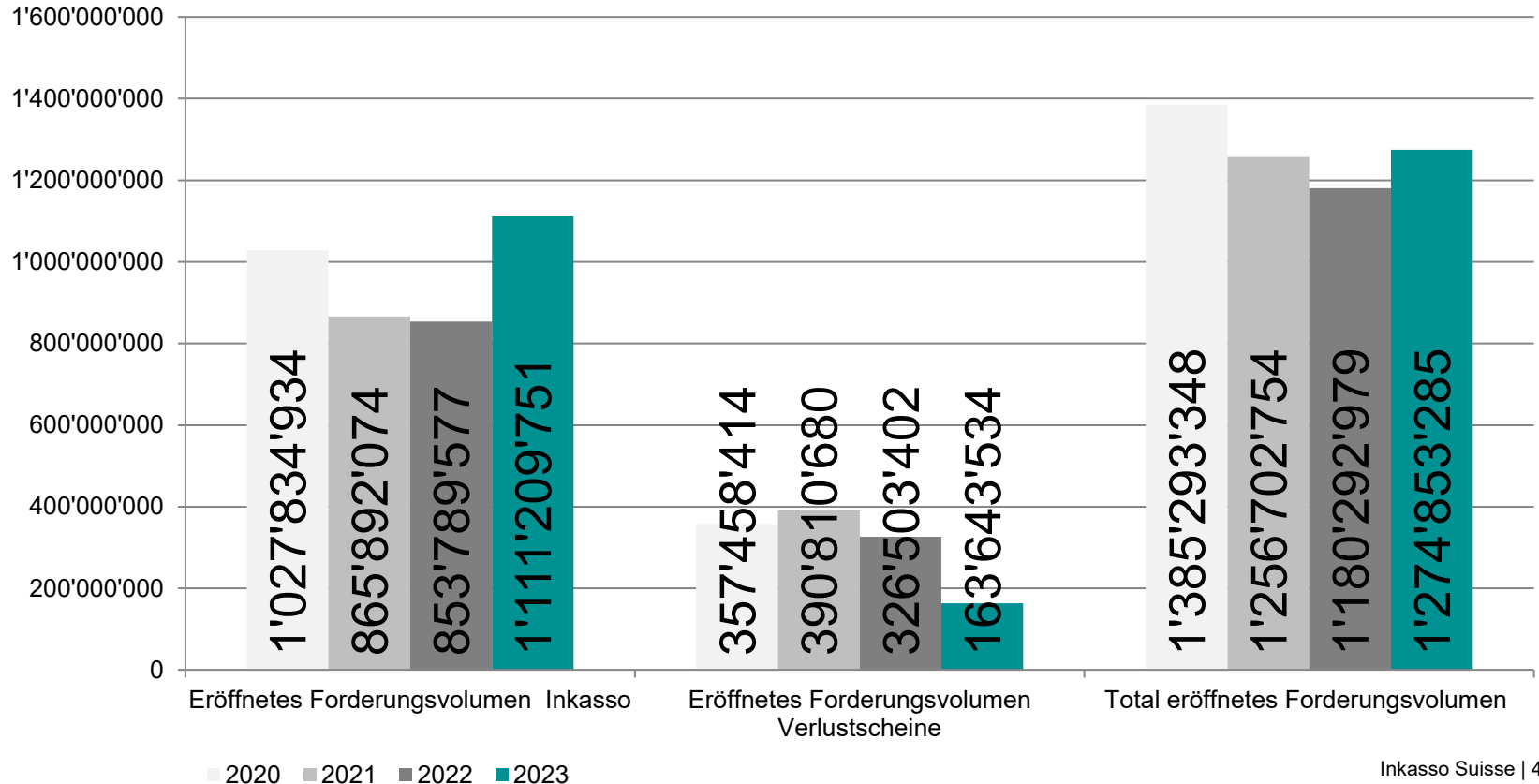
# CHF 1.27 Mia.

Jährlich von Inkasso Suisse Mitgliedern eröffnetes Forderungsvolumen.

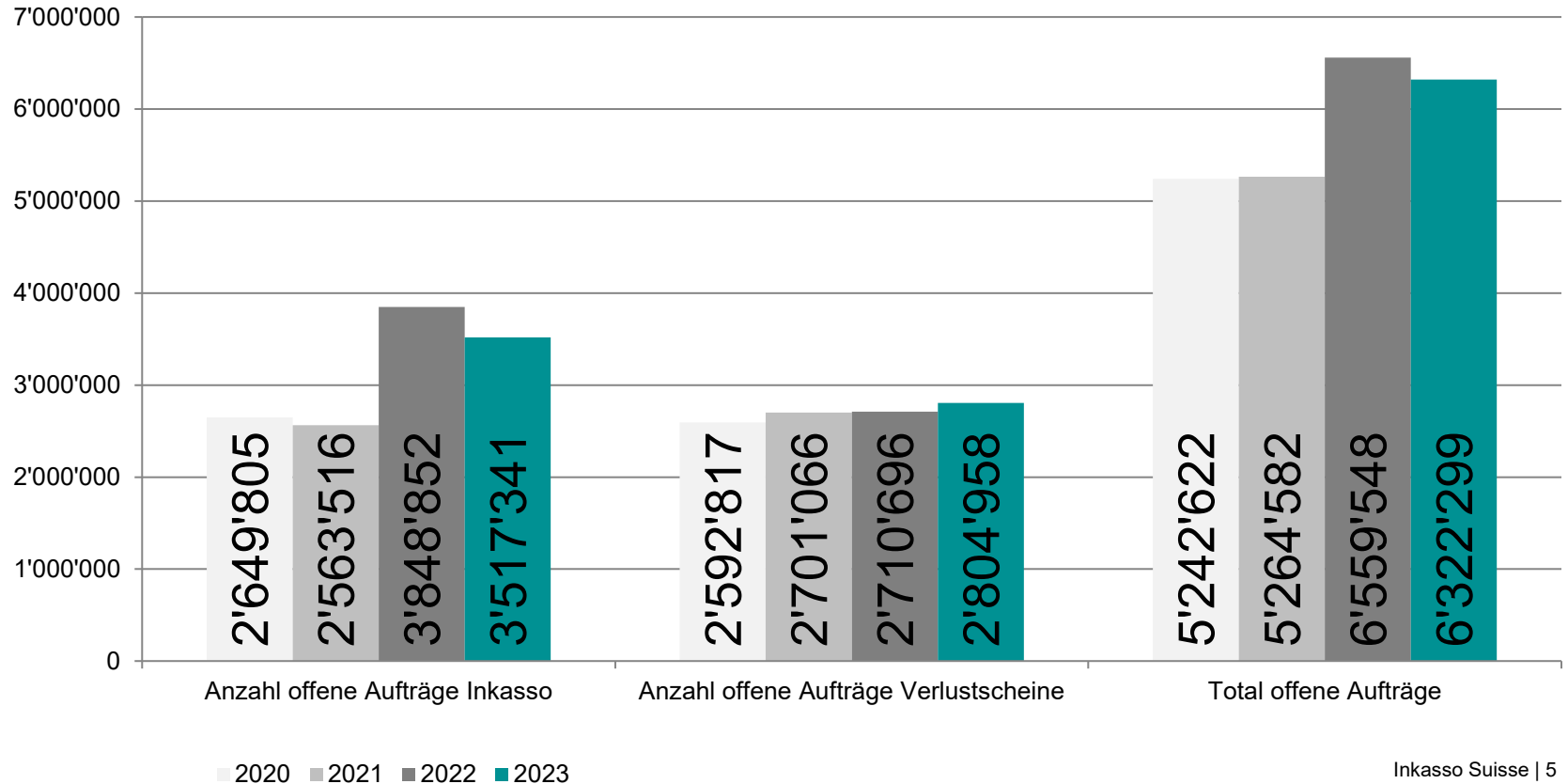
# Anzahl eröffnete Inkassofälle pro Jahr



# Eröffnetes Forderungsvolumen pro Jahr



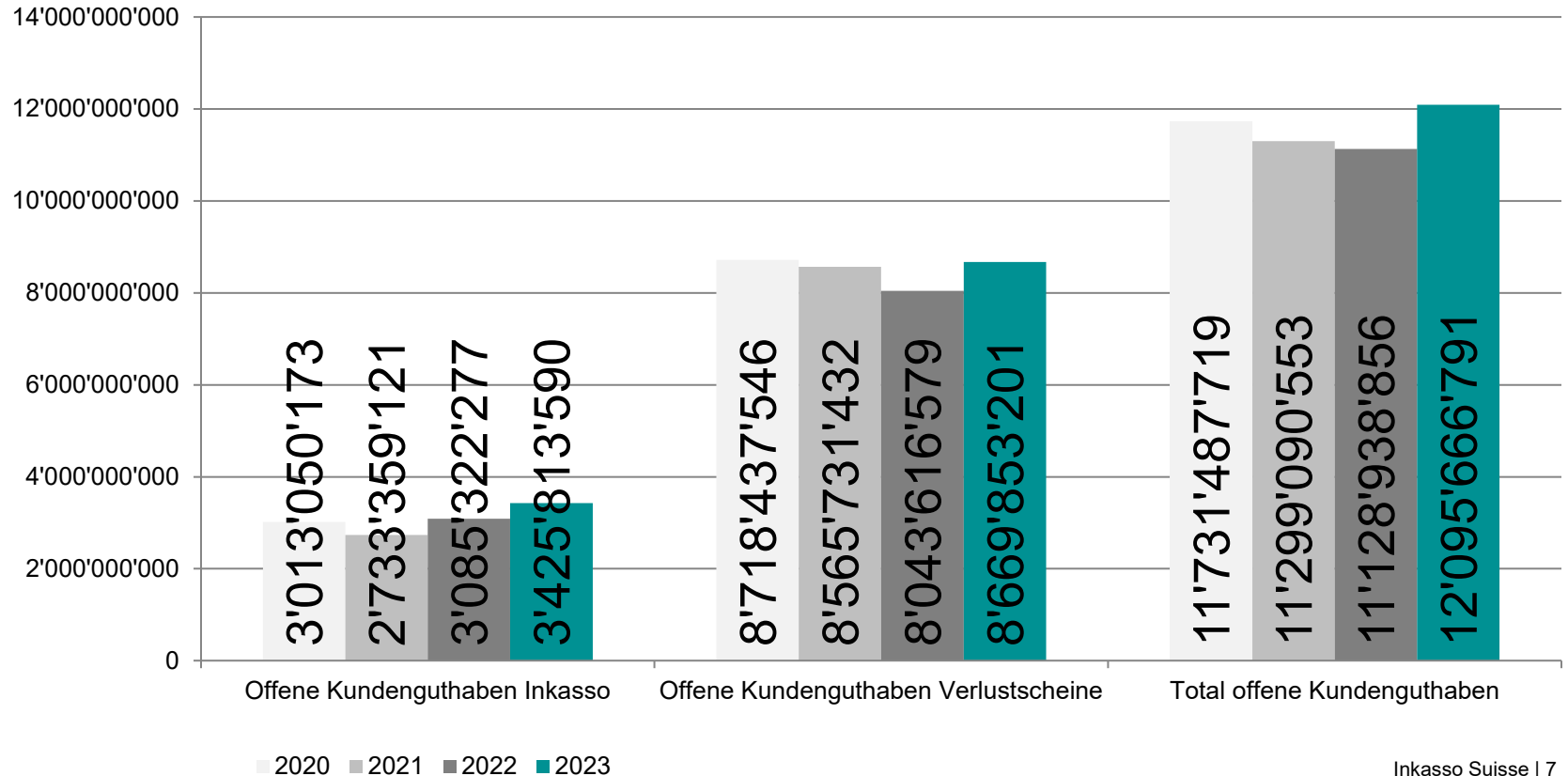
# Anzahl offene Aufträge



# CHF 12.1 Mia.

Bestand an durch Inkasso Suisse Mitglieder verwalteten offenen Forderungen.

# Offene Kundenguthaben



# CHF 379 Mio.

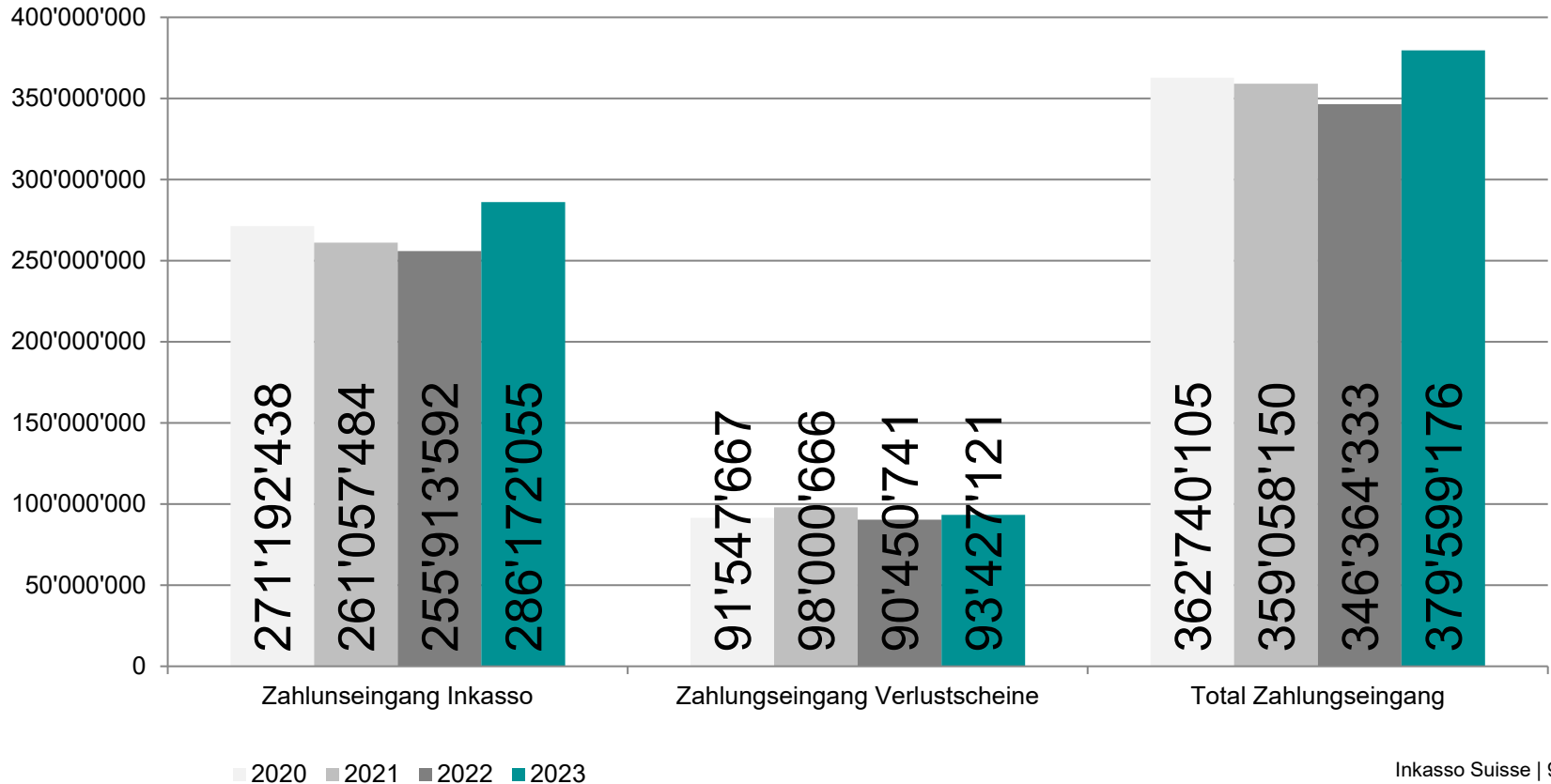
von Inkasso Suisse Mitgliedern generierte Zahlungseingänge.

# CHF 93 Mio.

davon stammen aus von Inkasso Suisse Mitgliedern generierten Zahlungseingängen bei Verlustscheinen. Unternehmen erachten Verlustscheine nie als verloren geglaubte Gelder.



# Zahlungseingang auf Kundenguthaben



Grunddaten 2023	Verlustscheine	Inkassoaufträge	Total
Anzahl eröffnete Aufträge (Fälle) 2023	77'935	1'506'722	1'584'657
Anzahl eröffnete Aufträge (Fälle) 2022	191'784	1'160'283	1'352'067
Eröffnete Forderung (die dem Schuldner mit der 1. Mahnung in Rechnung gestellt wurde) 2023	163'643'534	1'111'209'751	1'274'853'285
Eröffnete Forderung (die dem Schuldner mit der 1. Mahnung in Rechnung gestellt wurde) 2022	326'503'402	853'789'577	1'180'292'979
Anzahl offene Aufträge (Fälle) 2023	2'804'958	3'517'341	6'322'299
Anzahl offene Aufträge (Fälle) 2022	2'710'696	3'848'852	6'559'548
Offenes Kundenguthaben (Haupt- und Nebenforderung) 2023	8'669'853'201	3'425'813'590	12'095'666'791
Offenes Kundenguthaben (Haupt- und Nebenforderung) 2022	8'043'616'579	3'085'322'277	11'128'938'856
Anzahl Aufträge (Fälle) mit mind. einer Zahlung 2023 (mehrere Teilzahlungen nur einmal berücksichtigt)	89'991	648'885	738'876
Anzahl Aufträge (Fälle) mit mind. einer Zahlung 2022 (mehrere Teilzahlungen nur einmal berücksichtigt)	112'963	666'199	779'162
Zahlungseingang auf Kundenguthaben 2023 (Haupt- und Nebenforderung)	93'427'121	286'172'055	379'599'176
Zahlungseingang auf Kundenguthaben 2022 (Haupt- und Nebenforderung)	90'450'741	255'913'592	346'364'333
Anzahl Betreibungen 2023	62'070	250'198	312'268
Anzahl Betreibungen 2022	65'167	201'572	266'739
Höhe Kundenguthaben (Haupt- und Nebenforderung) Betreibungen 2023	369'193'697	362'987'236	732'180'933
Höhe Kundenguthaben (Haupt- und Nebenforderung) Betreibungen 2022	628'448'146	292'406'885	920'855'031



**Inkasso  
Suisse**