




**Inkasso
Suisse**

Betriebsstatistische Erhebung 2026

30.4.2026



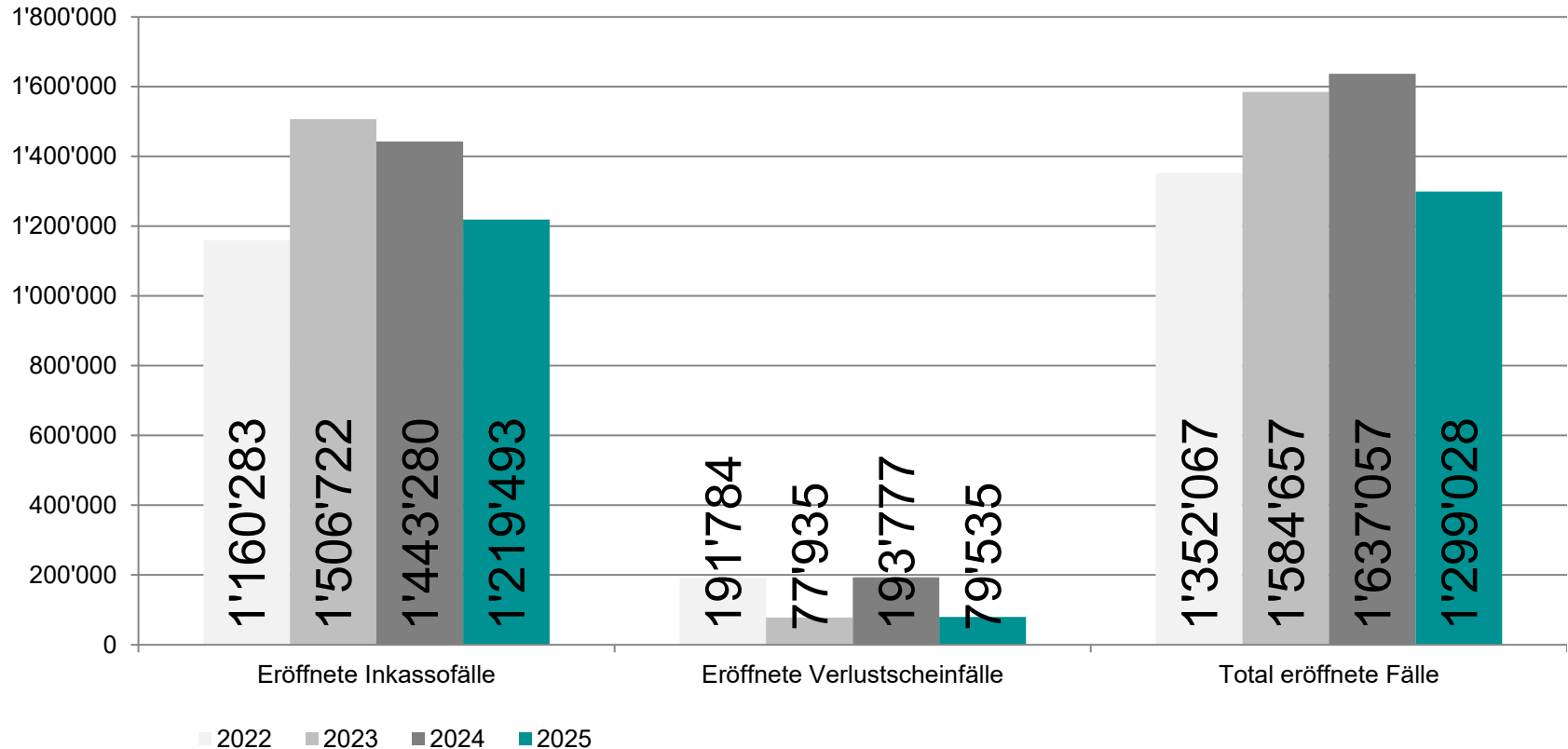
1.299 Mio.

Jährlich an Inkasso Suisse Mitglieder übergebene Fälle.

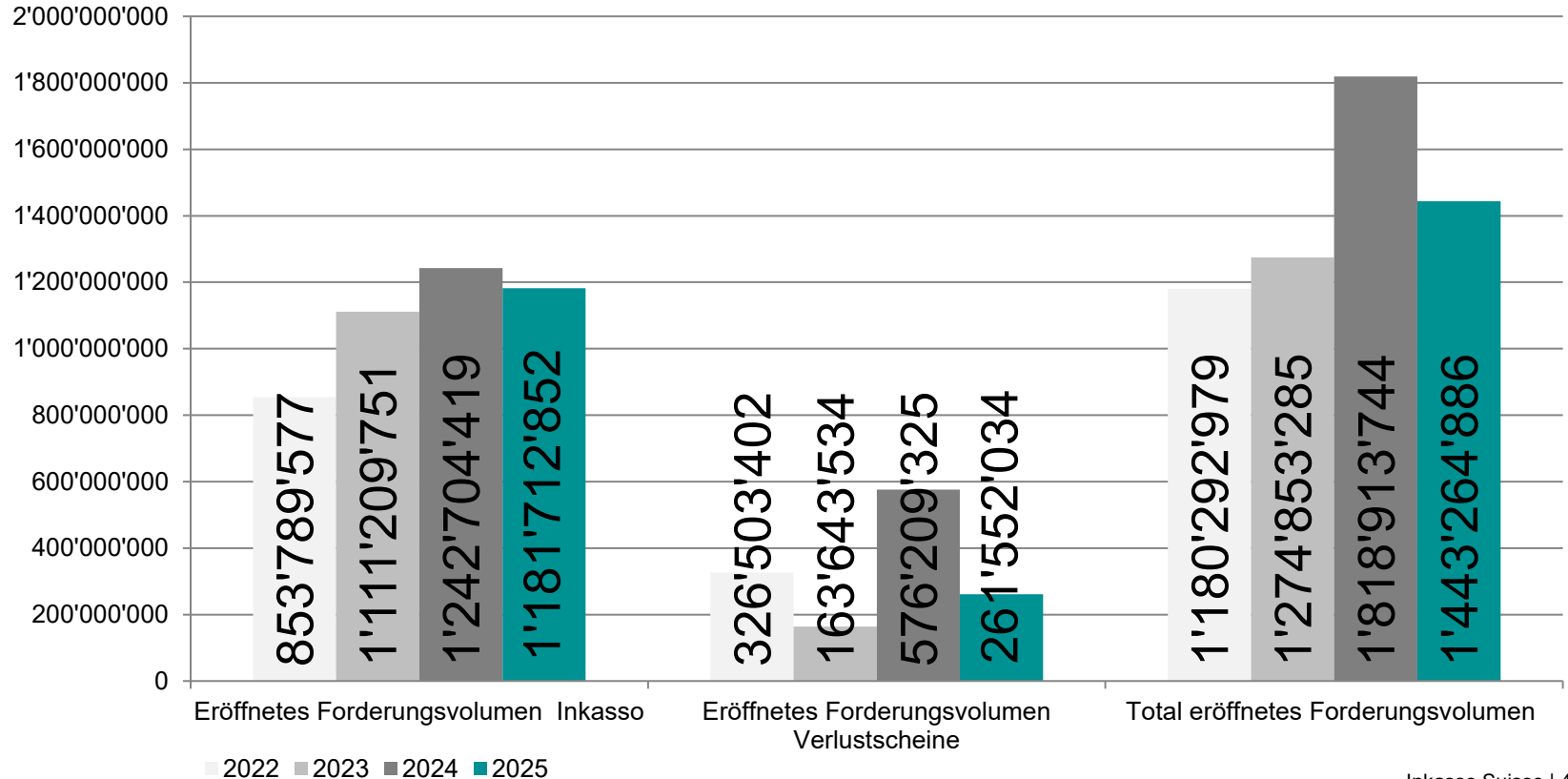
CHF 1.443 Mia.

Jährlich von Inkasso Suisse Mitgliedern eröffnetes Forderungsvolumen.

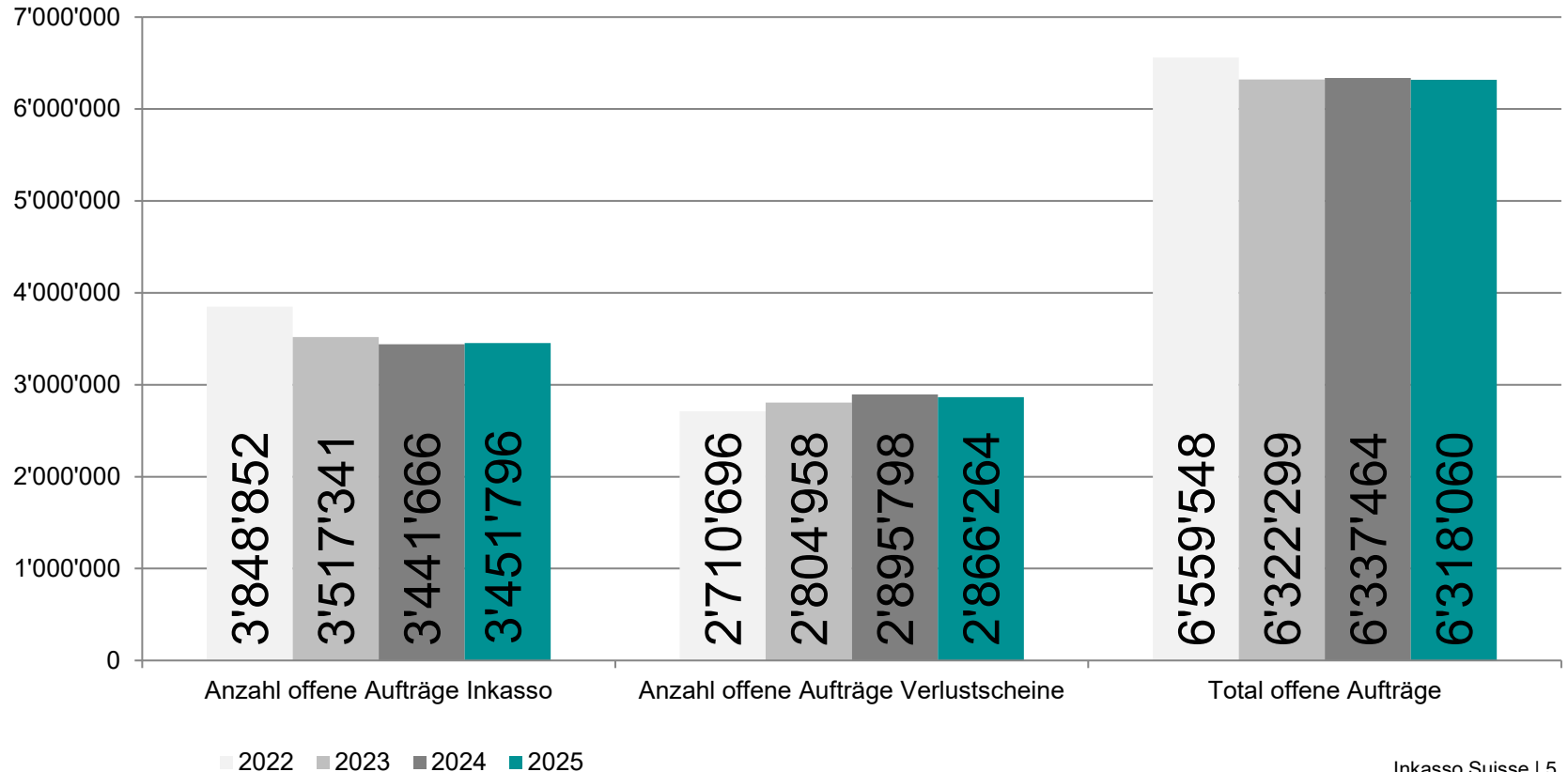
Anzahl eröffnete Inkassofälle pro Jahr



Eröffnetes Forderungsvolumen pro Jahr



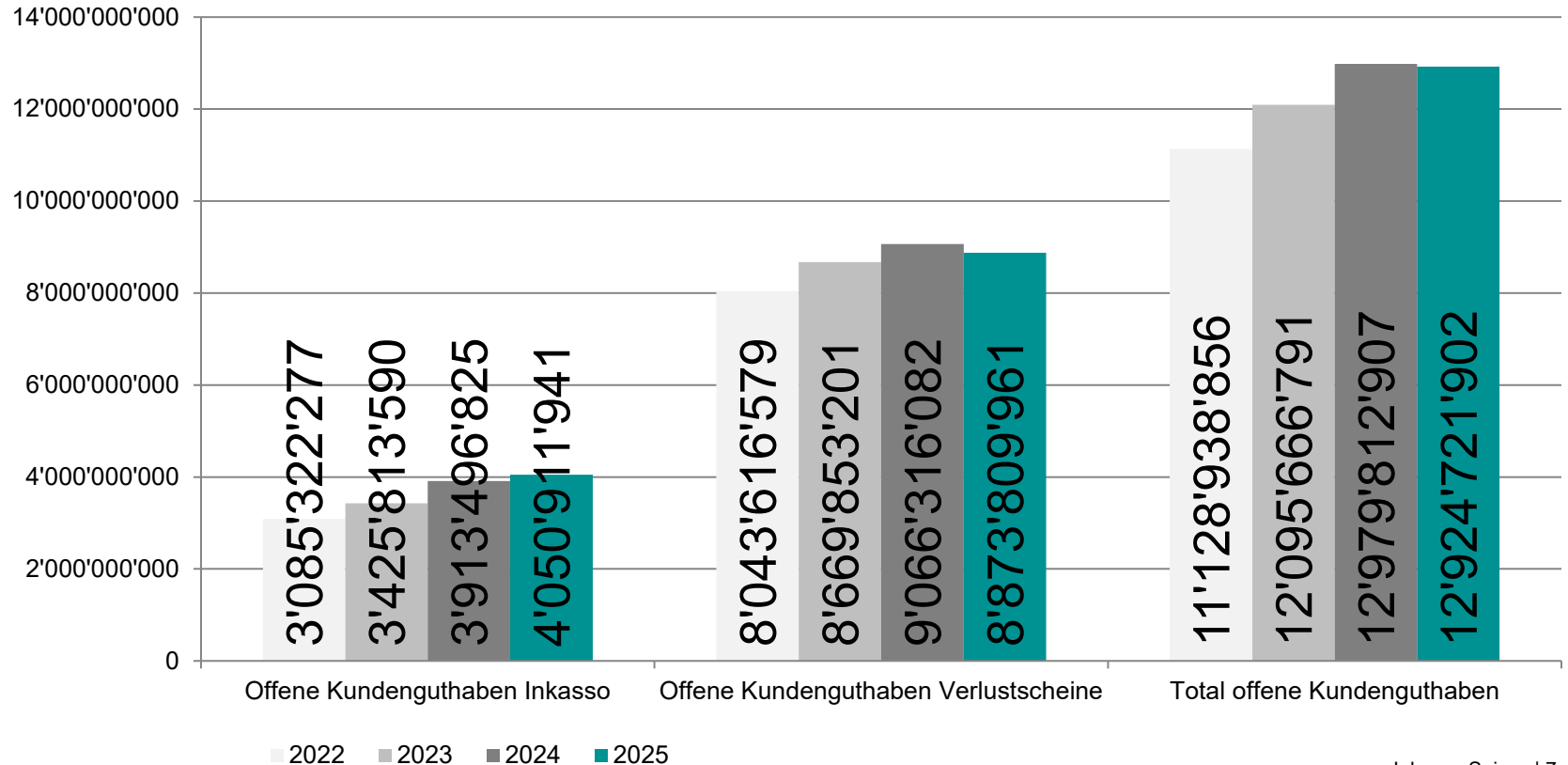
Anzahl offene Aufträge



CHF 12.924 Mia.

Bestand an durch Inkasso Suisse Mitglieder verwalteten offenen Forderungen.

Offene Kundenguthaben



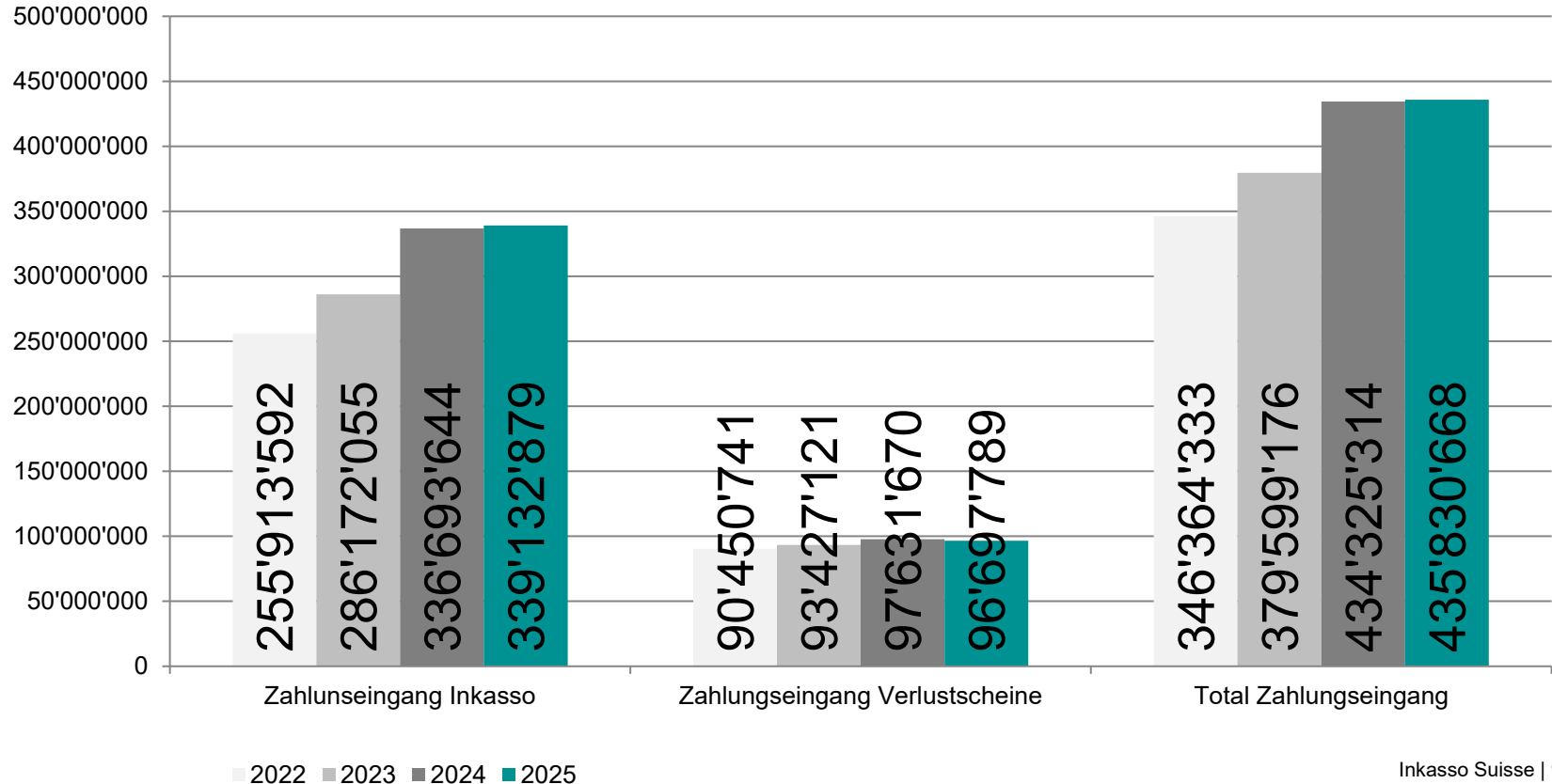
CHF 435.8 Mio.

von Inkasso Suisse Mitgliedern generierte Zahlungseingänge.

CHF 96.7 Mio.

davon stammen aus von Inkasso Suisse Mitgliedern generierten Zahlungseingängen bei Verlustscheinen. Unternehmen erachten Verlustscheine nie als verloren geglaubte Gelder.

Zahlungseingang auf Kundenguthaben



Grunddaten 2025	Verlustscheine	Inkassoaufträge	Total
Anzahl eröffnete Aufträge (Fälle) 2025	79'535	1'219'493	1'299'028
Anzahl eröffnete Aufträge (Fälle) 2024	193'777	1'443'280	1'637'057
Eröffnete Forderung (die dem Schuldner mit der 1. Mahnung in Rechnung gestellt wurde) 2025	261'552'034	1'181'712'852	1'443'264'886
Eröffnete Forderung (die dem Schuldner mit der 1. Mahnung in Rechnung gestellt wurde) 2024	576'209'325	1'242'704'419	1'818'913'744
Anzahl offene Aufträge (Fälle) 2025	2'866'264	3'451'796	6'318'060
Anzahl offene Aufträge (Fälle) 2024	2'895'798	3'441'666	6'337'464
Offenes Kundenguthaben (Haupt- und Nebenforderung) 2025	8'873'809'961	4'050'911'941	12'924'721'902
Offenes Kundenguthaben (Haupt- und Nebenforderung) 2024	9'066'316'082	3'913'496'825	12'979'812'907
Anzahl Aufträge (Fälle) mit mind. einer Zahlung 2025 (mehrere Teilzahlungen nur einmal berücksichtigt)	92'312	631'152	723'464
Anzahl Aufträge (Fälle) mit mind. einer Zahlung 2024 (mehrere Teilzahlungen nur einmal berücksichtigt)	91'065	693'700	784'765
Zahlungseingang auf Kundenguthaben 2025 (Haupt- und Nebenforderung)	96'697'789	339'132'879	435'830'668
Zahlungseingang auf Kundenguthaben 2024 (Haupt- und Nebenforderung)	97'631'670	336'693'644	434'325'314
Anzahl Betreibungen 2025	67'012	297'199	364'211
Anzahl Betreibungen 2024	62'036	285'385	347'421
Höhe Kundenguthaben (Haupt- und Nebenforderung) Betreibungen 2025	349'977'686	430'312'552	780'290'238
Höhe Kundenguthaben (Haupt- und Nebenforderung) Betreibungen 2024	351'018'888	462'355'249	813'374'137



**Inkasso
Suisse**